



ФЕДЕРАЛЬНАЯ СЛУЖБА
ГОСУДАРСТВЕННОЙ СТАТИСТИКИ
ПО РЕСПУБЛИКЕ МОРДОВИЯ

Сельское хозяйство Республики Мордовия



за январь - февраль 2023 года



ФЕДЕРАЛЬНАЯ СЛУЖБА
ГОСУДАРСТВЕННОЙ СТАТИСТИКИ
ПО РЕСПУБЛИКЕ МОРДОВИЯ

Сельское хозяйство

Республики Мордовия

за январь – февраль 2023 года

01 Производство продукции животноводства

02 поголовье скота и птицы

03 Продуктивность скота и птицы

04 Наличие кормов

* Ежемесячные данные оперативной статистики





ПРОИЗВОДСТВО ПРОДУКЦИИ ЖИВОТНОВОДСТВА ПО КАТЕГОРИЯМ ХОЗЯЙСТВ

ЯНВАРЬ-ФЕВРАЛЬ 2023 ГОДА; В ПРОЦЕНТАХ К ЯНВАРЮ-ФЕВРАЛЮ 2022 ГОДА



Хозяйства всех категорий



Сельскохозяйственные организации



Хозяйства населения



КФХ и ИП



Скот и птица в живом весе

Хозяйства всех категорий	Сельскохозяйственные организации	Хозяйства населения	КФХ и ИП
66,1 тыс. тонн	64,6 тыс. тонн	1,0 тыс. тонн	0,4 тыс. тонн
101,9 % ▲	102,3 % ▲	90,8 % ▼	72,6 % ▼



Молоко всех видов

Хозяйства всех категорий	Сельскохозяйственные организации	Хозяйства населения	КФХ и ИП
80,4 тыс. тонн	70,3 тыс. тонн	4,4 тыс. тонн	5,8 тыс. тонн
105,2 % ▲	106,0 % ▲	91,9 % ▼	106,8 % ▲



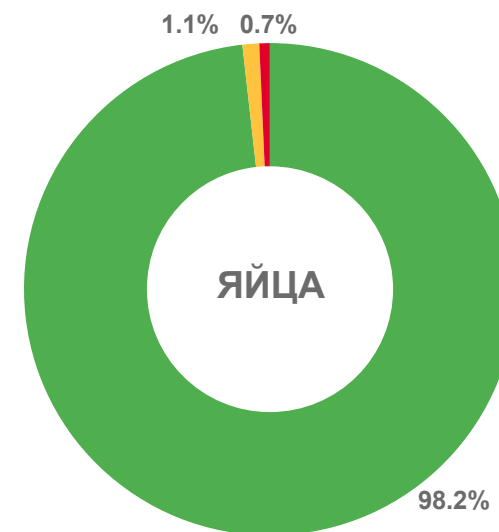
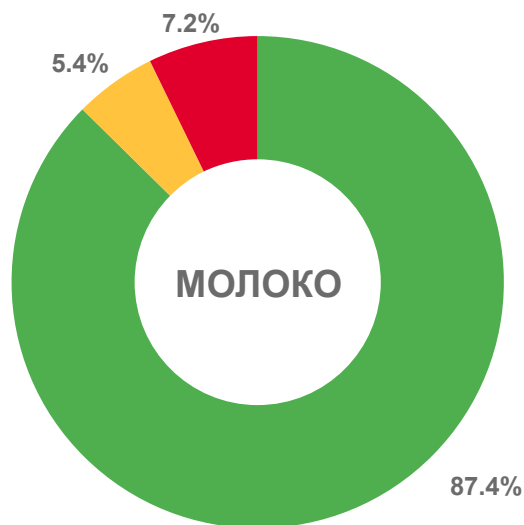
Яйца всех видов

Хозяйства всех категорий	Сельскохозяйственные организации	Хозяйства населения	КФХ и ИП
250,5 млн. штук	245,9 млн. штук	2,7 млн. штук	1,8 млн. штук
98,3 % ▼	98,0% ▼	98,1 % ▼	163,6 % ▲



СТРУКТУРА ПРОИЗВОДСТВА ПРОДУКЦИИ ЖИВОТНОВОДСТВА

В ПРОЦЕНТАХ ОТ ХОЗЯЙСТВ ВСЕХ КАТЕГОРИЙ



Сельскохозяйственные организации



Хозяйства населения



Крестьянские (фермерские) хозяйства и индивидуальные предприниматели





ПРОИЗВОДСТВО СКОТА И ПТИЦЫ ПО ВИДАМ В СЕЛЬСКОХОЗЯЙСТВЕННЫХ ОРГАНИЗАЦИЯХ

ЯНВАРЬ-ФЕВРАЛЬ 2023 ГОДА; В ПРОЦЕНТАХ К ЯНВАРЮ-ФЕВРАЛЮ 2022 ГОДА

Скот и птица в живом весе всего

64,6 тысяч тонн  **102,3 %**

Крупный рогатый скот

2,6 тысяч тонн  **94,9 %**

Свиньи

25,7 тысяч тонн  **104,3 %**

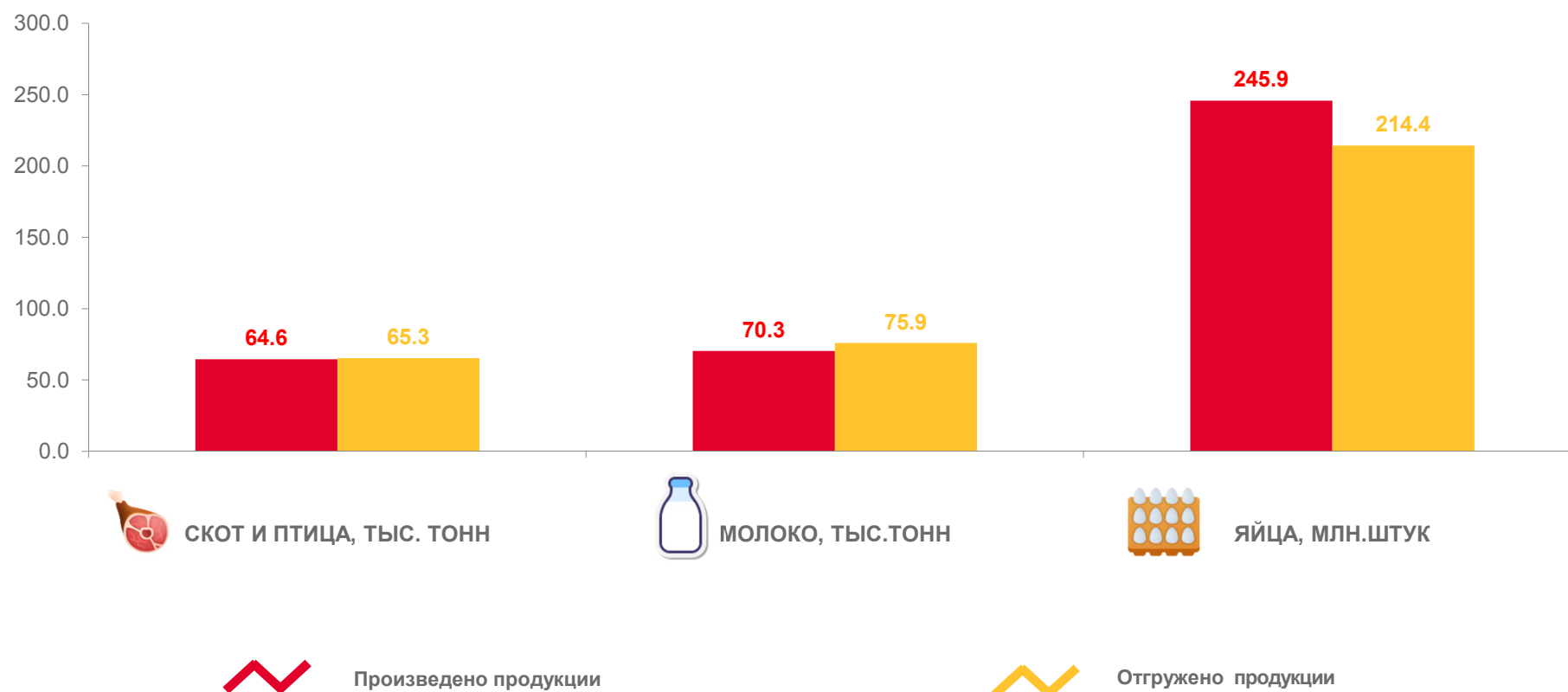
Птица

36,3 тысяч тонн  **101,5 %**





ПРОИЗВЕДЕНО И ОТГРУЖЕНО ПРОДУКЦИИ ЖИВОТНОВОДСТВА ПО СЕЛЬСКОХОЗЯЙСТВЕННЫМ ОРГАНИЗАЦИЯМ





ПОГОЛОВЬЕ СКОТА ПО КАТЕГОРИЯМ ХОЗЯЙСТВ

НА 1 МАРТА 2023 ГОДА; В ПРОЦЕНТАХ К 1 МАРТА 2022 ГОДА



Хозяйства всех категорий



Сельскохозяйственные организации




Хозяйства населения



КФХ и ИП

Крупный рогатый скот



188,3 тыс. голов

99,7 % ▼

147,4 тыс. голов

101,0 % ▲

24,6 тыс. голов

91,7 % ▼

16,3 тыс. голов

102,2 % ▲

в том числе коровы



69,0 тыс. голов

98,6 % ▼

54,8 тыс. голов

98,6 % ▼

6,3 тыс. голов

91,8 % ▼

7,9 тыс. голов

105,1 % ▲

Свиньи



758,8 тыс. голов

102,1 % ▲

722,4 тыс. голов

102,2 % ▲

19,6 тыс. голов

92,4 % ▼

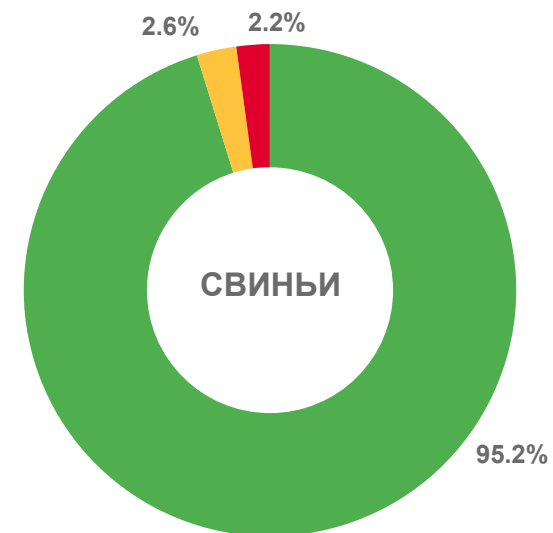
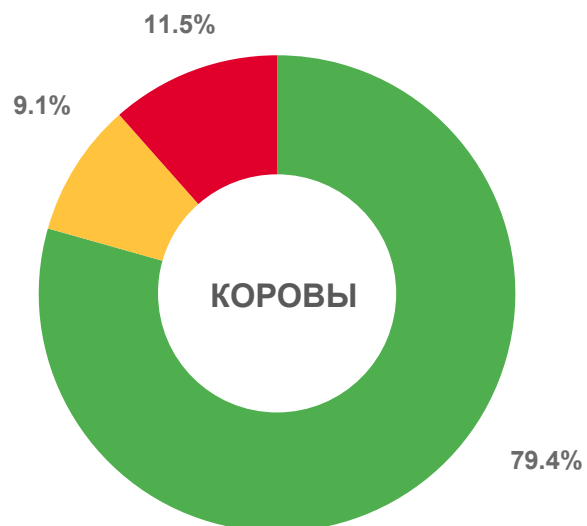
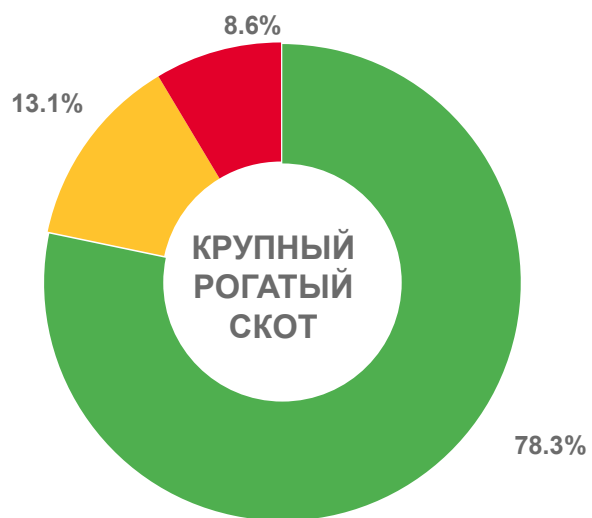
16,8 тыс. голов


112,5 % ▲




СТРУКТУРА ПОГОЛОВЬЯ СКОТА

В ПРОЦЕНТАХ ОТ ХОЗЯЙСТВ ВСЕХ КАТЕГОРИЙ



 Сельскохозяйственные организации

 Хозяйства населения

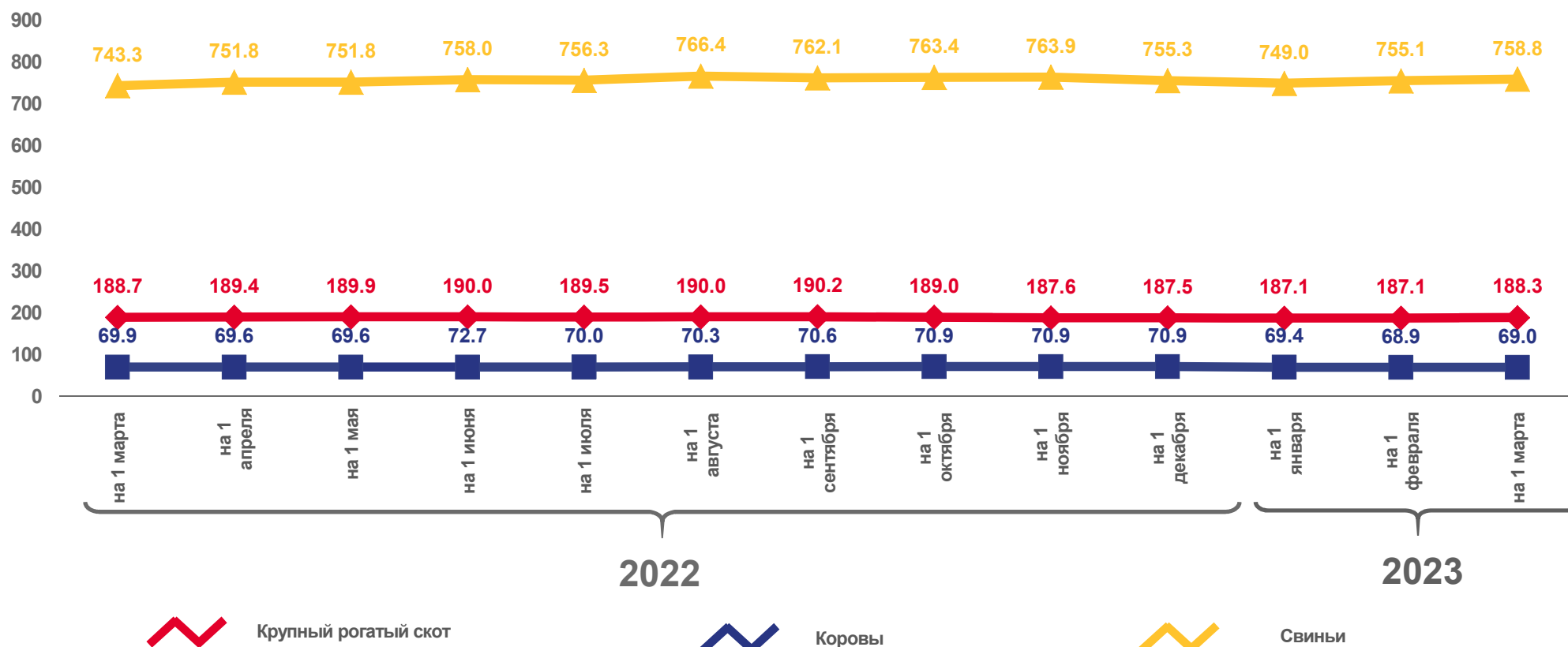
 Крестьянские (фермерские) хозяйства и индивидуальные предприниматели





ДИНАМИКА ПОГОЛОВЬЯ СКОТА В ХОЗЯЙСТВАХ ВСЕХ КАТЕГОРИЙ

ТЫСЯЧ ГОЛОВ





ПРОДУКТИВНОСТЬ СКОТА И ПТИЦЫ В СЕЛЬСКОХОЗЯЙСТВЕННЫХ ОРГАНИЗАЦИЯХ

Надой молока на 1 корову молочного стада



1339 килограмм



106,4 в % к январю-февралю 2022 года

Средняя яйценоскость 1 курицы-несушки



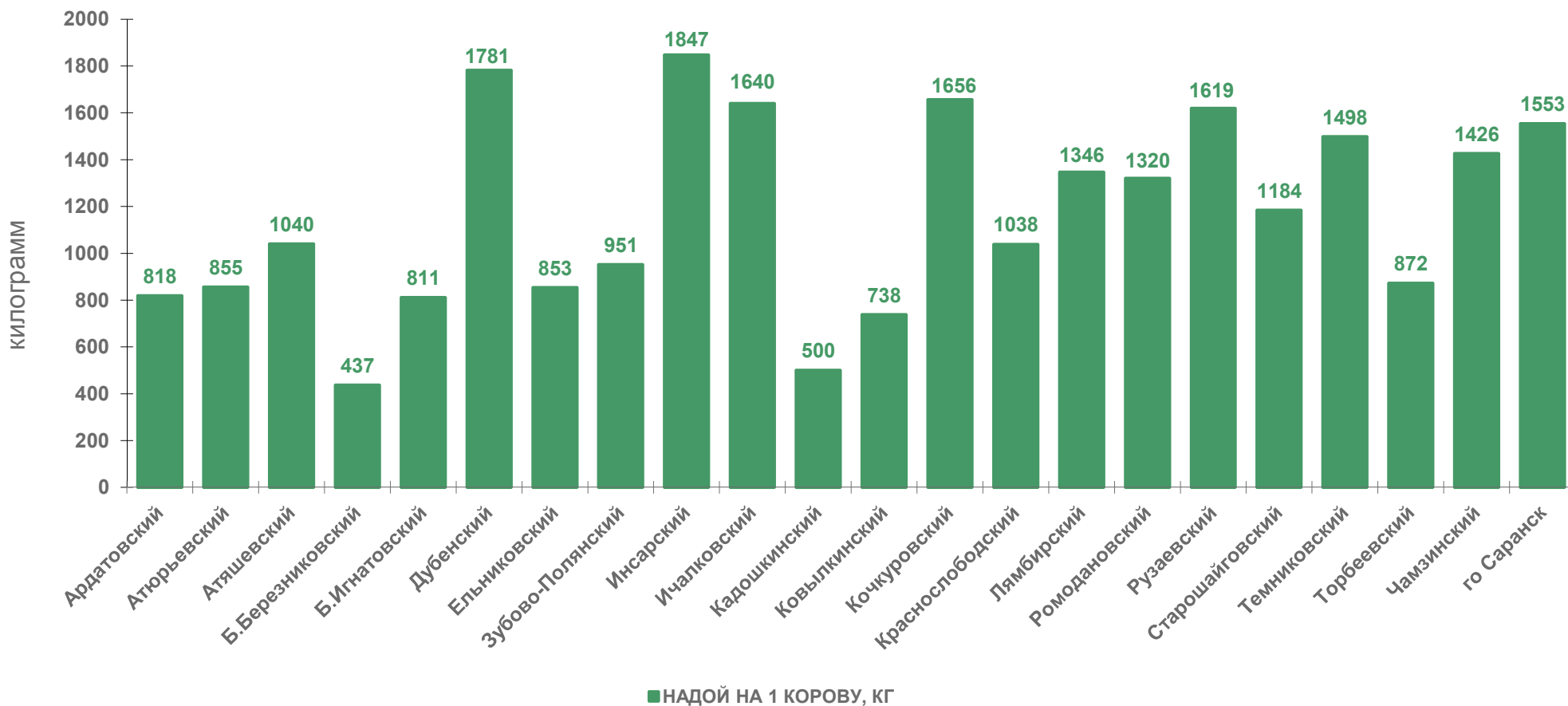
48 штук



92,3 в % к январю-февралю 2022 года



НАДОЙ МОЛОКА НА 1 КОРОВУ В СЕЛЬСКОХОЗЯЙСТВЕННЫХ ОРГАНИЗАЦИЯХ ПО РАЙОНАМ





НАЛИЧИЕ КОРМОВ ВСЕХ ВИДОВ В СЕЛЬСКОХОЗЯЙСТВЕННЫХ ОРГАНИЗАЦИЯХ

